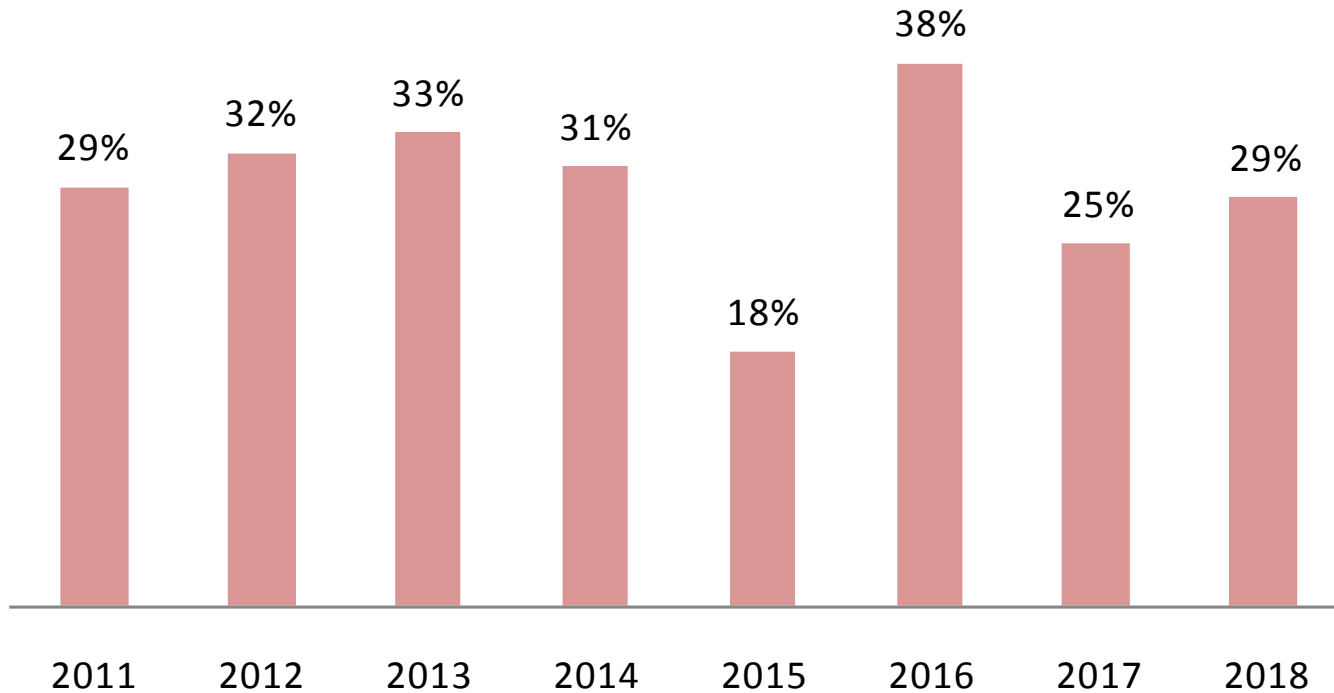


CONADU

Datos de balance y las razones del sin sentido de la firma de los acuerdos salariales a la baja, suscriptos por la federación.

Datos de los balances de CONADU

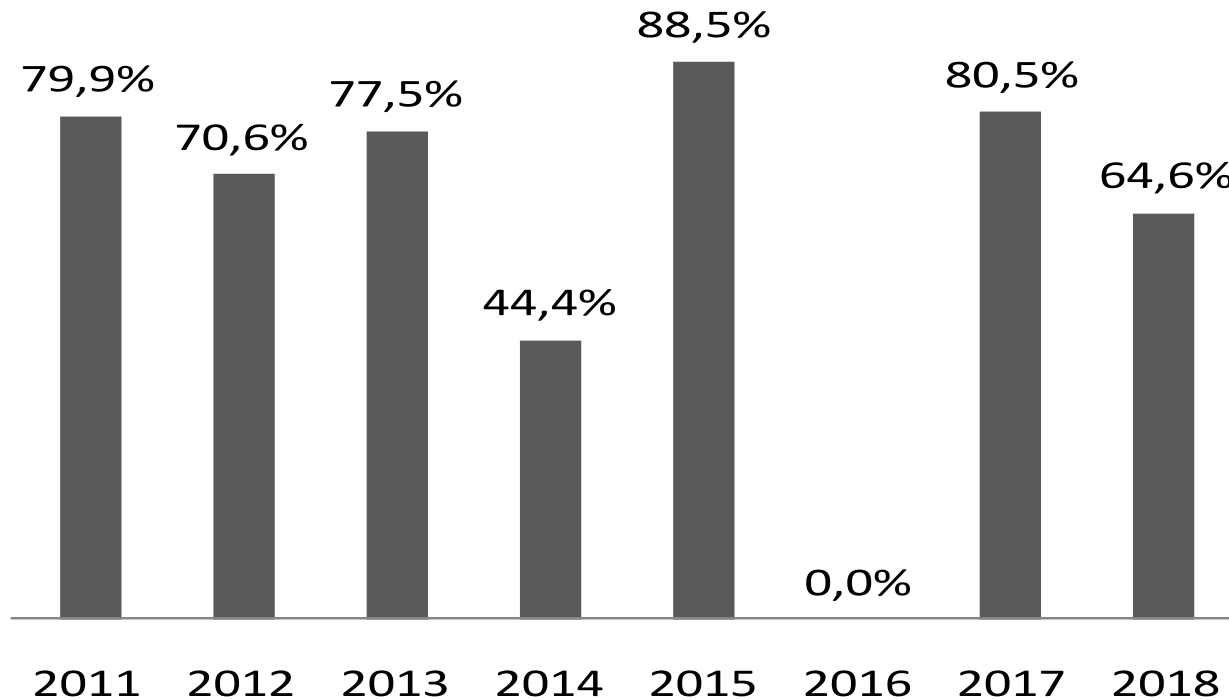
Grado de cobertura de los gastos habituales con ingresos por cuota federativa



En los ejercicios finalizados en los ocho años de la serie, los ingresos provenientes de los aportes de lxs afiliadxs recaudados por cada asociación de base, sólo pudieron cubrir una porción de los gastos habituales. El emergente de tal situación ha sido que el cobro de la llamada cuota solidaria pagada por el gobierno nacional, se transformó en imprescindible para poder solventar el nivel de los gastos desembolsados por la federación.

Datos de los balances de CONADU

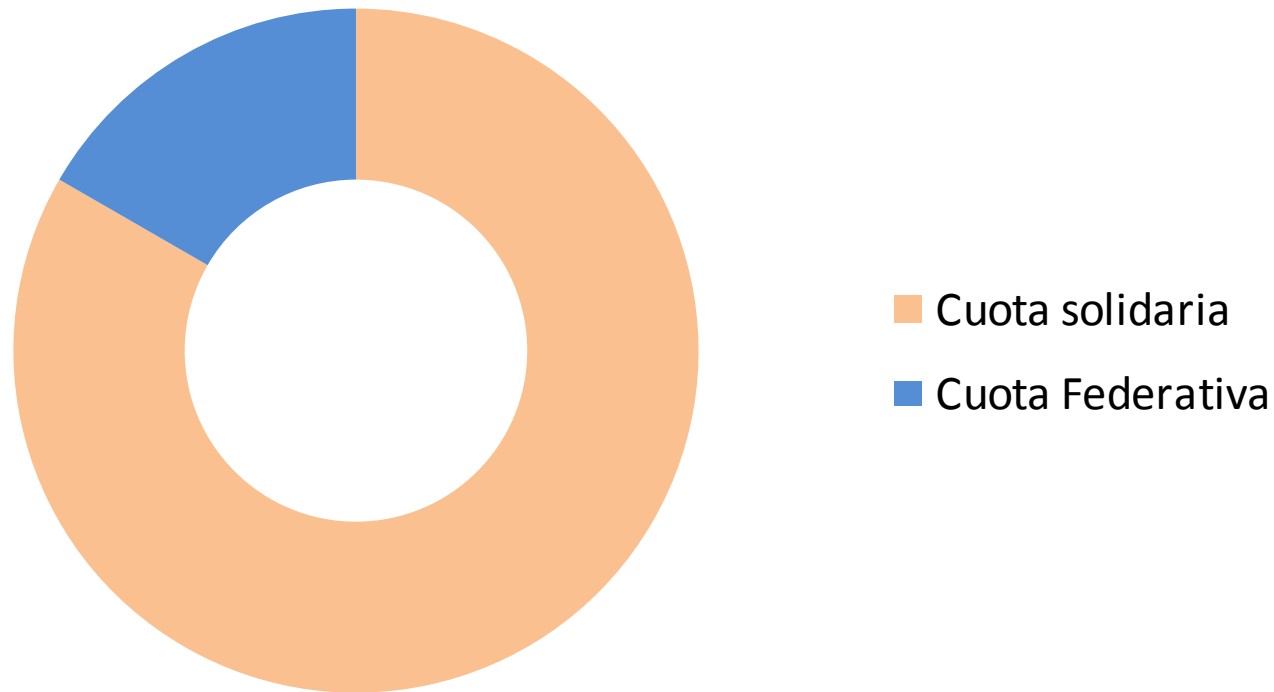
Participación de la Cuota Solidaria sobre el total de Recursos anuales de CONADU



En consecuencia, la firma de todo acuerdo salarial se tornó imprescindible con independencia de su contenido porque de ello dependía la financiación de los niveles de gasto de la federación. La participación del dinero recibido del ministerio respecto del conjunto de los ingresos percibidos por CONADU lo dice todo. En 2016 no cobró la cuota solidaria porque fue diferida para el año siguiente.

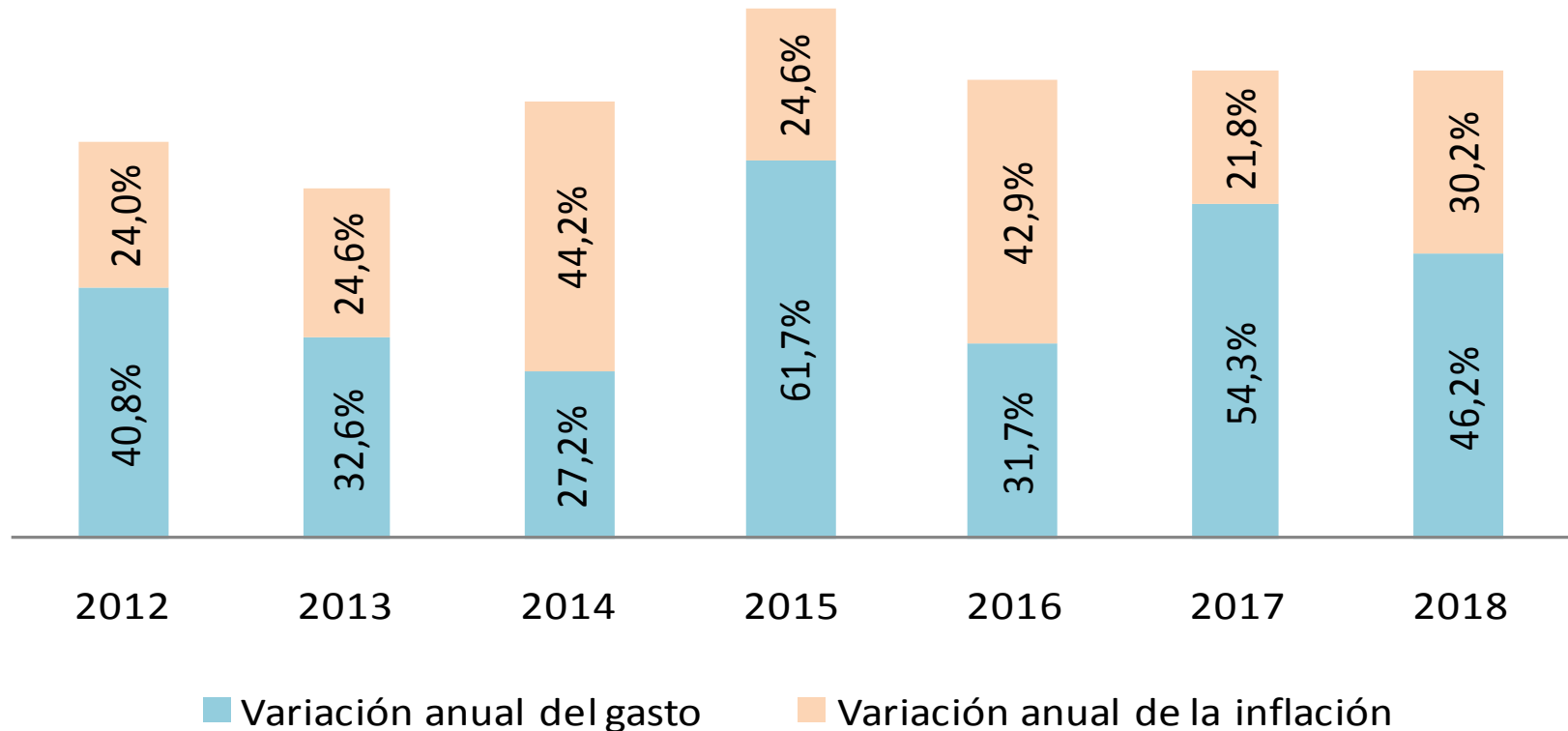
Datos de los balances de CONADU

2011-2018



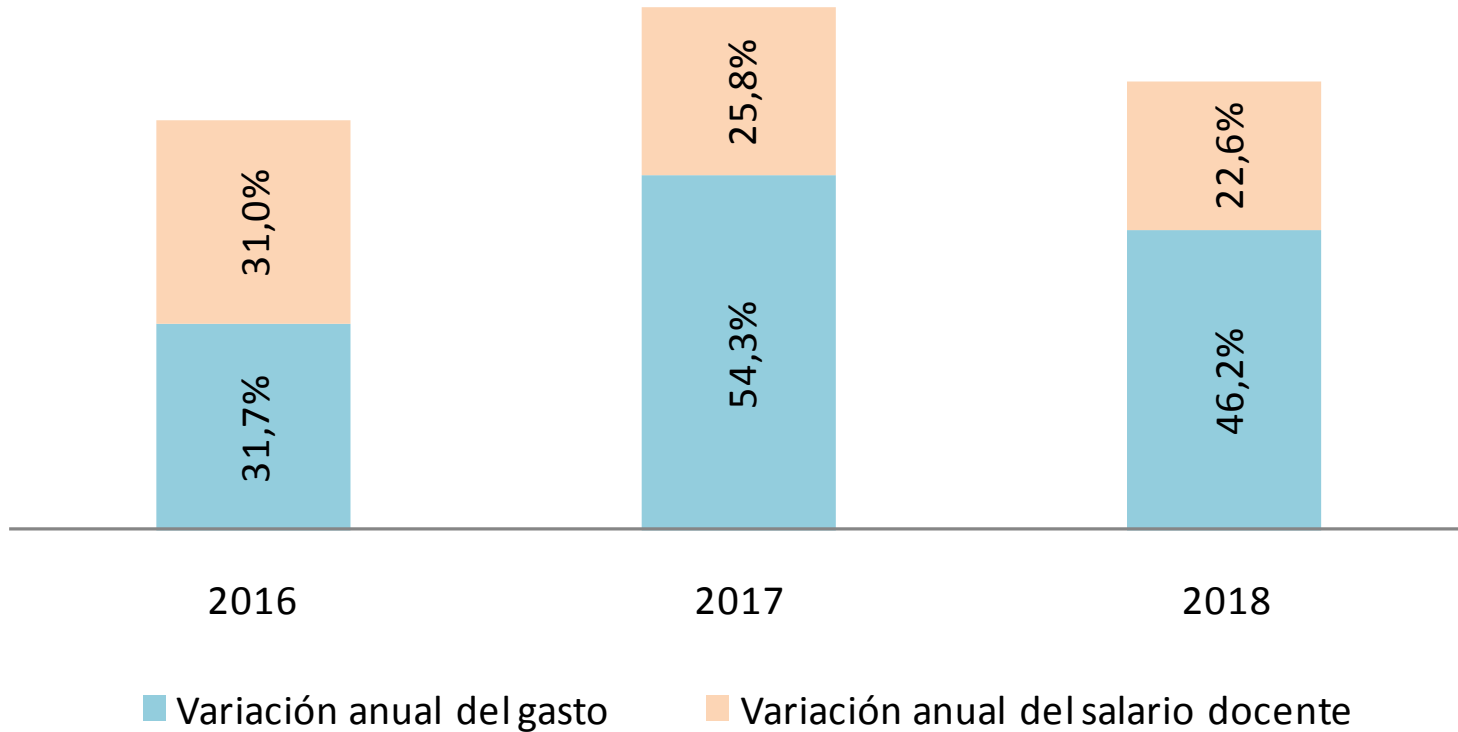
En la mayoría de los casos en los cuales existe la figura de la cuota solidaria, el origen de los fondos es diferente a este. El concepto de cuota solidaria reside en que lxs trabajadorxs no afiliados al gremio que negocia salarios obtienen un beneficio sin haber participado de la financiación de la actividad sindical. En consecuencia y con modalidades diferentes, cada acuerdo genera una obligación de pago a cargo de esa parte de la población asalariada no agremiada.

Datos de los balances de CONADU



Otro eje de discusión lo constituye el destino del gasto y su crecimiento anual respecto de la inflación. La serie muestra que con excepción de los años 2014 y 2016, el resto muestra un incremento del gasto por encima de la inflación de junio a junio de cada período anual. Tal comportamiento no se explica por afiliaciones masivas de docentes.

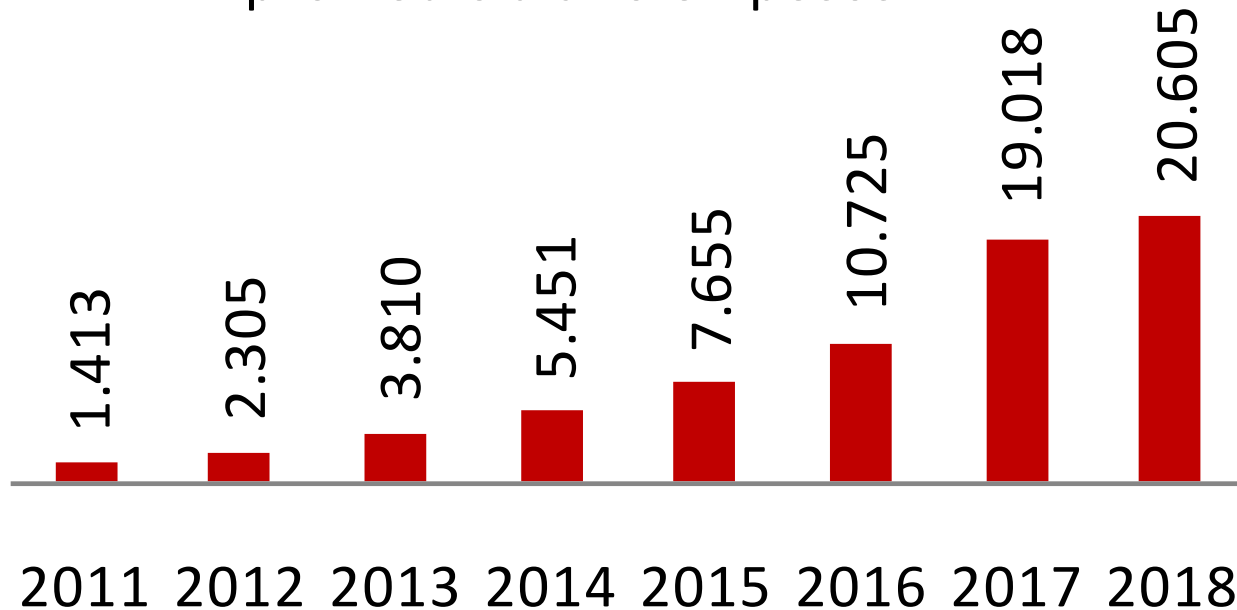
Datos de los balances de CONADU



En idéntico sentido y para el período comprendido entre junio de 2015 y junio de 2018, la comparación entre el crecimiento anual del gasto de la federación y el incremento promedio del salario docente muestra donde estuvieron puestas las energías de la conducción de CONADU.

Datos de los balances de CONADU

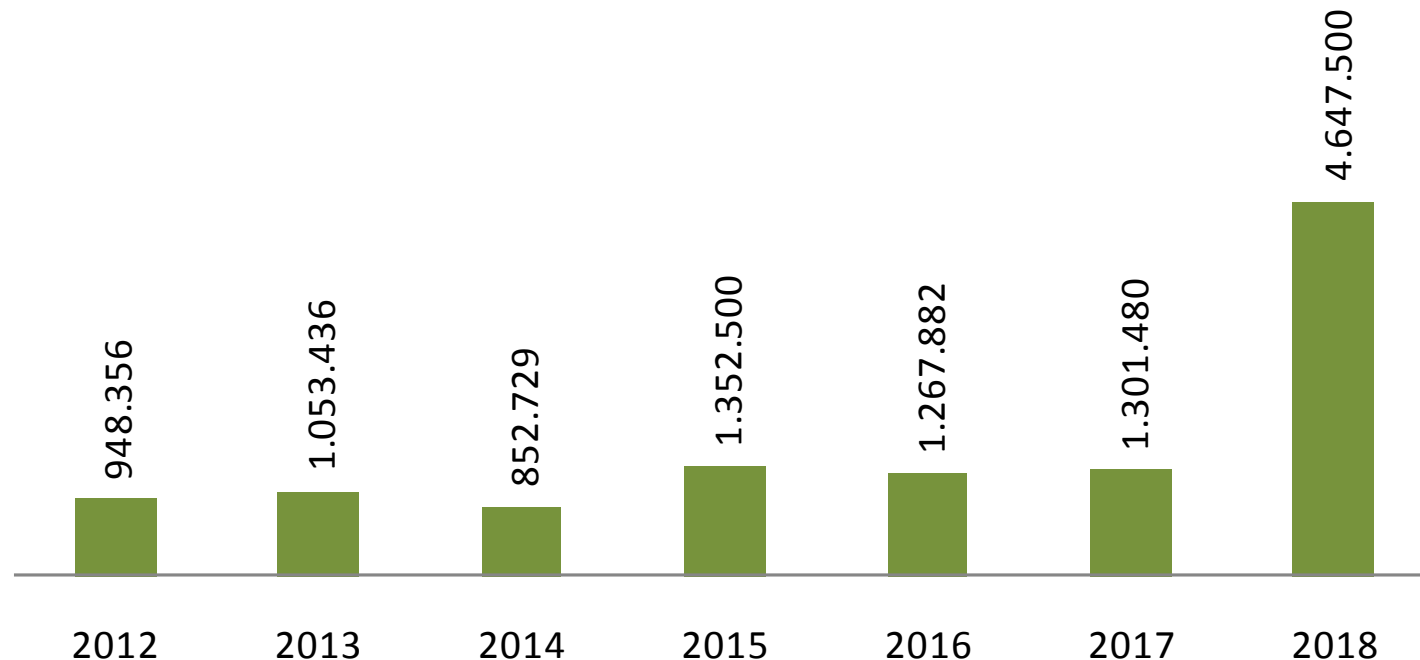
Viáticos y Gtos de Representación
promedio diario en pesos



El nivel absoluto del gasto declarado en los balances bajo el título viáticos y gastos de representación exhibe otra cara de la discrecionalidad y prioridades de la conducción de CONADU.

Datos de los balances de CONADU

Saldo de Préstamos a Cobrar otorgados a Asociaciones de Base al final de cada ejercicio



No todas las asociaciones de base perciben la cuota sindical a sus afiliadxs. Tales organizaciones y otras alineadas a la conducción federativa –que si perciben la cuota sindical- reciben apoyos adicionales consistentes en aportes no reembolsables cuya magnitud no surge de la información publicada, a lo cual se agregan paquetes bajo el concepto de préstamos con destino no declarado. El gráfico muestra la deuda a fin de cada ejercicio en concepto de préstamos.